

AX



Características principais

características principales

Sistema de batente de câmara europeia e tripla vedação em EPDM (exterior, central, interior). O sistema AX possibilita a execução de 2 versões de caixilharia: linha recta e linha curva.

Secção de aros fixos e móveis de 45 mm.

Enchimento para vidro simples ou duplo desde 4mm até 30 mm.

Aros fixos com esquadro para montagem a meia esquadria.

Sistema abisagrado de câmara europeia con triple goma de EPDM (exterior, central e interior). Este sistema AX permite la posibilidad de utilizar dos versiones de carpinterías, una línea recta y una línea curva.

La sección de los marcos fijos y móviles es de 45mm

Tiene hueco para vidrios simples y vidrios dobles desde 4 mm hasta 30mm.

Los marcos fijos van con escuadras para montaje en corte inglete.

Especificações técnicas

especificaciones técnicas

Seção sección	Aro fixo 45mm Aro móvel 53mm	Marco 45mm Hoja 53mm
Espessura perfis espesor	1.5mm janela 1.7mm porta	1.5mm ventana 1.7mm puerta
Vidro vidrio	4mm até 30 mm	
Transmitância Térmica transmitancia térmica Uw	2.92 W/m2K	

Coefficiente de transmissão térmica de vão de 2 folhas com 1.20m x 1.50m com vidro Ug= 1.4W/m2K

Permeabilidade ao ar
permeabilidad al aire

Class 1 Class 2 Class 3 Class 4

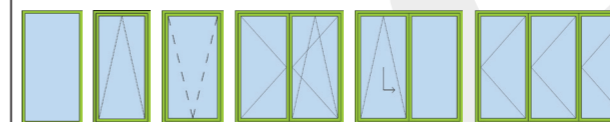
Estanquidade à água
estanquidad al agua

1A 2A 3A 4A 5A 6A 7A E900

Resistência ao vento
resistencia al viento

C1 C2 C3 C4 C5

Possibilidades de abertura
posibilidades de apertura



Desempenho acústico
rendimiento acústico

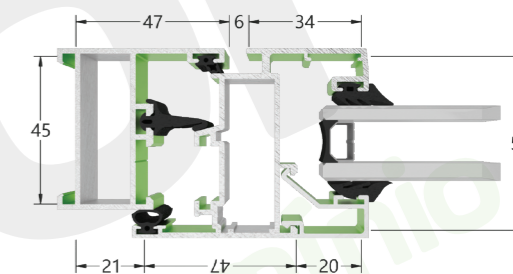
36[-2, -5] db

Dimensão máxima folha
dimensión máxima hoja


375mm - 1700mm (L);
410mm - 2700mm (H);

Peso máximo
peso máximo

130 kg para janelas ou portas com oscilobatente
120 kg para portas de entrada



AX Milénio



Sistema de portas com dupla vedação em EPDM (exterior e interior) para uso de aberturas intensivas.

Aros fixos e Aros móveis com esquadro para montagem a meia esquadria.

Possibilidade de opção de sistema anti-entaldamento de dedos.

Abertura vai-vem.

Sistema Abisagrado de câmara Europeia con doble goma de EPDM (exterior y interior).

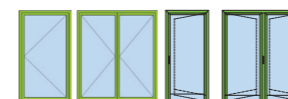
La sección de los Marcos fijos y móviles es de 45mm

Los marcos fijos y los móviles van con escuadras para montaje en corte inglete.

Seção sección	Aro fixo 45mm Aro móvel 45mm	Marco 45mm Hoja 45mm
Espessura perfis espesor	2.0mm janela 2.0mm porta	2.0mm ventana 2.0mm puerta
Vidro vidrio	4mm até 30 mm	
Transmitância Térmica transmitancia térmica Uw	3.12 W/m2K	

Coefficiente de transmissão térmica de vão de 2 folhas com 1.80m x 2.20m com vidro Ug= 1.4W/m2K

Possibilidades de abertura
posibilidades de apertura



Desempenho acústico
rendimiento acústico

37 [-1, -4] db

Dimensão máxima folha
dimensión máxima hoja

400mm - 1500mm (L);
600mm - 3000mm (H);

Peso máximo
peso máximo

180kg por folha com dobradiça reforçada

Permeabilidade ao ar
permeabilidad al aire

Class 1 Class 2

Resistência ao impacto
resistencia al impacto

C1 C2 C3 C4 C5

Resistência ao vento
resistencia al viento

Classe 1 Classe 2 Classe 3

